

# Situation économique des entreprises du Cantal

Aurillac – 7 février 2019

## MÉTHODOLOGIE

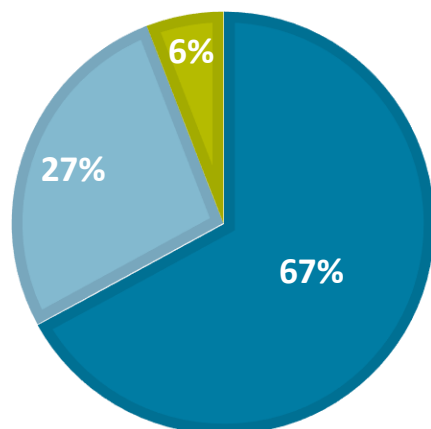
Enquête administrée par mail du 30 janvier au 4 février 2019

Cible : toute entreprise quels que soient son effectif et son activité

195 répondants

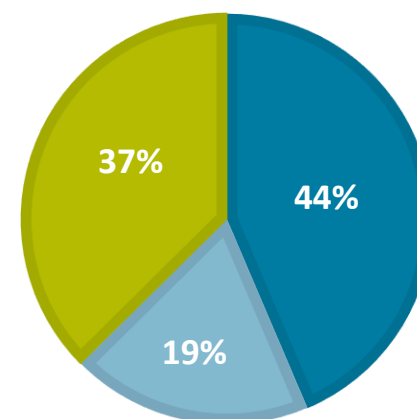
Profil des répondants :

RÉPARTITION PAR TRANCHE D'EMPLOIS



■ Moins de 5 salariés ■ 5 à 10 salariés ■ Plus de 10 salariés

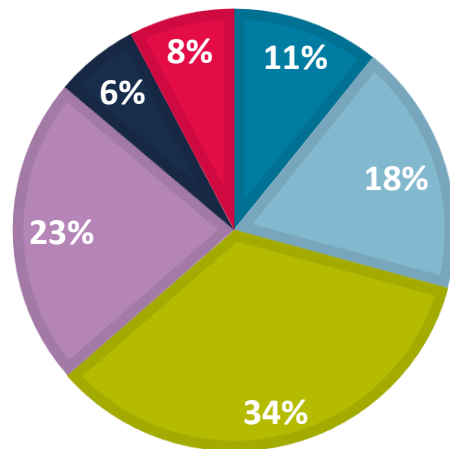
RÉPARTITION PAR SECTEUR D'ACTIVITÉ



■ Commerce ■ Industrie ■ Services

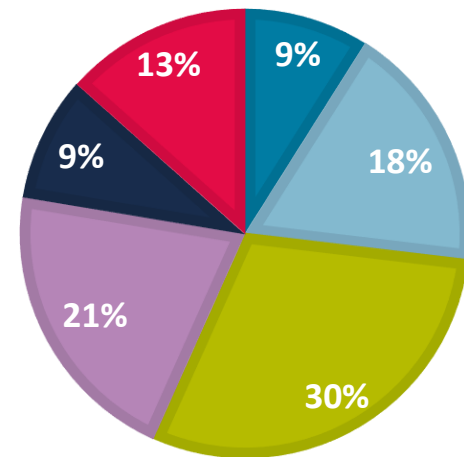
## BILAN 2018 / 2017

### EVOLUTION DU CHIFFRE D'AFFAIRES (TOUTES ENTREPRISES)



- Forte baisse ( $\geq -10\%$ )
- Baisse ( $< -10\%$ )
- Stabilité
- Hausse ( $< +10\%$ )
- Forte hausse ( $\geq +10\%$ )
- NSP (Ne se prononce pas)

### EVOLUTION DU CHIFFRES D'AFFAIRES (ENTREPRISES EXPORTATRICES)



**Net coup de frein par rapport à 2017 (solde d'opinions négatif de 1 point)  
Un ralentissement ressenti aussi dans les entreprises exportatrices mêmes  
si le solde d'opinions reste légèrement positif (solde  $>0$  de 3 points)**

**Une situation contrastée selon les secteurs :**



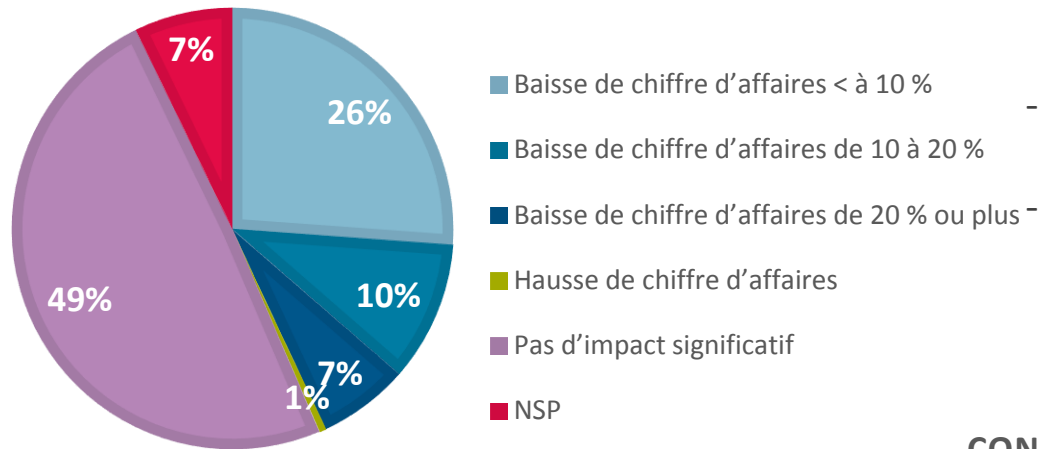
**Industrie : solde  $> 0$  de 8 pts**



**Commerce : solde  $< 0$  de -6 pts**

## L'IMPACT GILETS JAUNES

### CONSÉQUENCES SUR LE CHIFFRE D'AFFAIRES

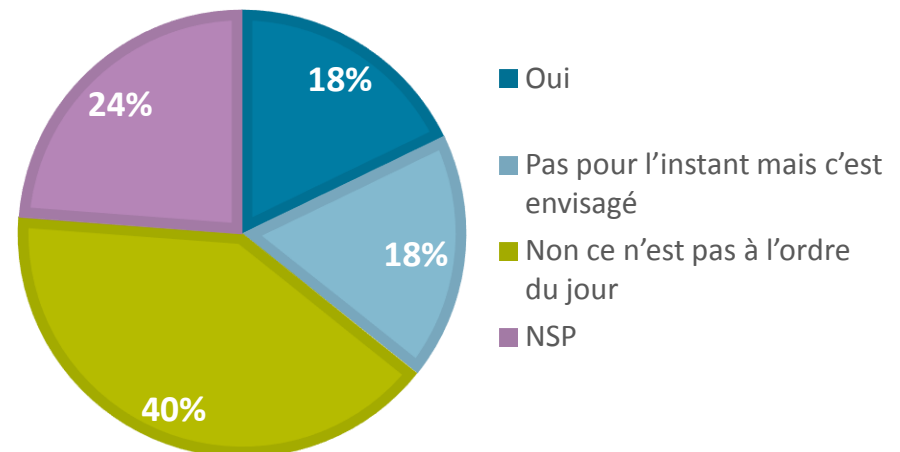


**De fait les conséquences en termes de baisse d'emplois restent assez limitées,** seulement 18% ayant réduit leur volume d'emploi (chômage technique, baisse du recours intérim...).  
1 entreprise sur 4 reste toutefois indécise sur la question.

**Le Cantal n'est pas le territoire le plus affecté par les mouvements sociaux de fin d'année :**

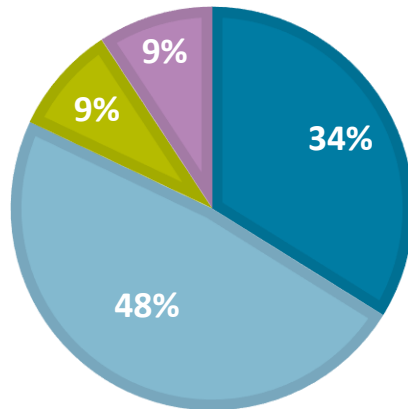
- **La moitié des entreprises n'a pas ressenti d'impact**  
Pour celles ayant connu une **baisse de CA**, celle-ci a été **inférieure à 10%** dans la majorité des cas.

### CONSEQUENCES SUR L'EMPLOI

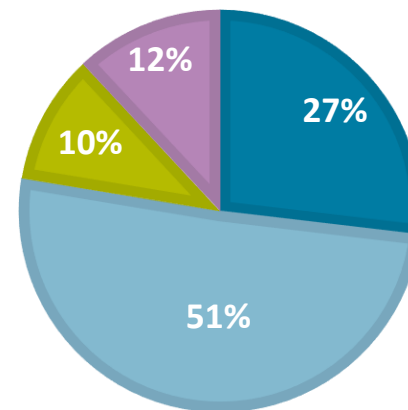


## PERSPECTIVES 1ER SEMESTRE 2019 / 1ER SEMESTRE 2018

EVOLUTION DU CHIFFRE D'AFFAIRES  
(TOUTES ENTREPRISES)



EVOLUTION DU CHIFFRE D'AFFAIRES  
(ENTREPRISES EXPORTATRICES)



- Baisse
- Stabilité
- Hausse
- NSP

Des **perspectives peu encourageantes** (solde d'opinions négatif de 25 points) qui **touchent tous les secteurs**.

A noter le **manque de visibilité** notamment pour les entreprises travaillant à l'export.  
**Seules les perspectives des entreprises industrielles sont moins sombres, voire positives pour celles ayant une activité à l'export**



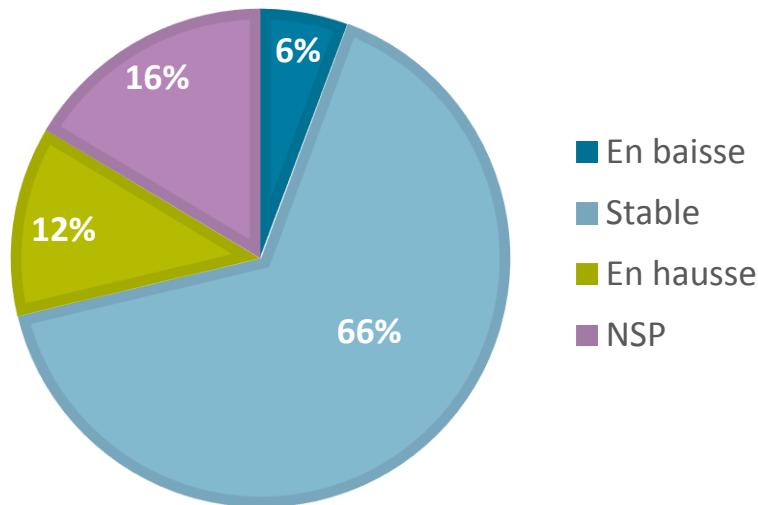
**Industrie** : solde < 0 de -5 pts  
Mais +14 pts pour celles exportatrices



**Services** : solde < 0 de -29 pts  
**Commerce** : solde < 0 de -22 pts

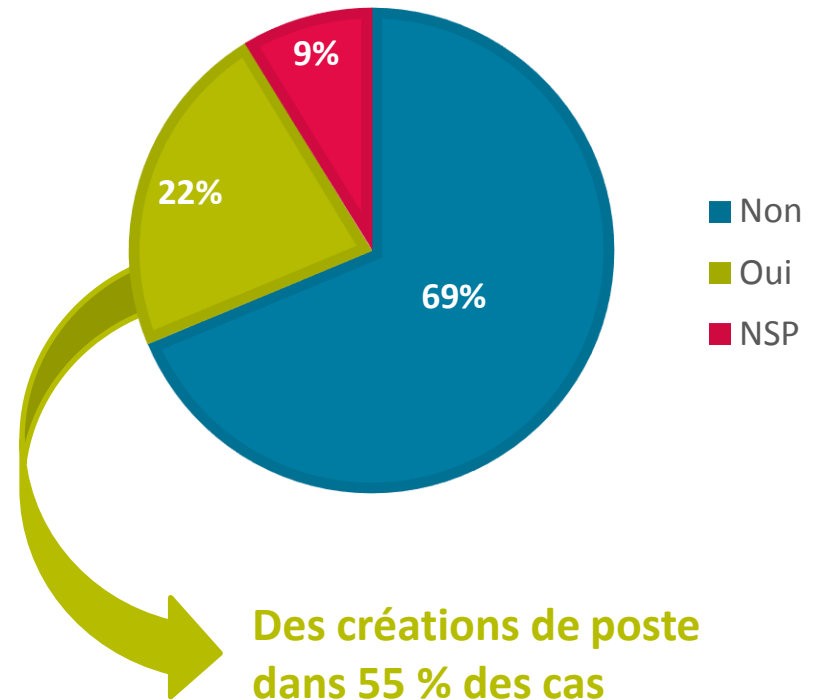
## PERSPECTIVES 1ER SEMESTRE 2019 / 1ER SEMESTRE 2018

EVOLUTION DES EFFECTIFS  
(TOUTES ENTREPRISES)



Une stabilité bienvenue dans les turbulences conjoncturelles. L'industrie prévoit des hausses d'effectifs, sous réserve d'arriver à recruter.

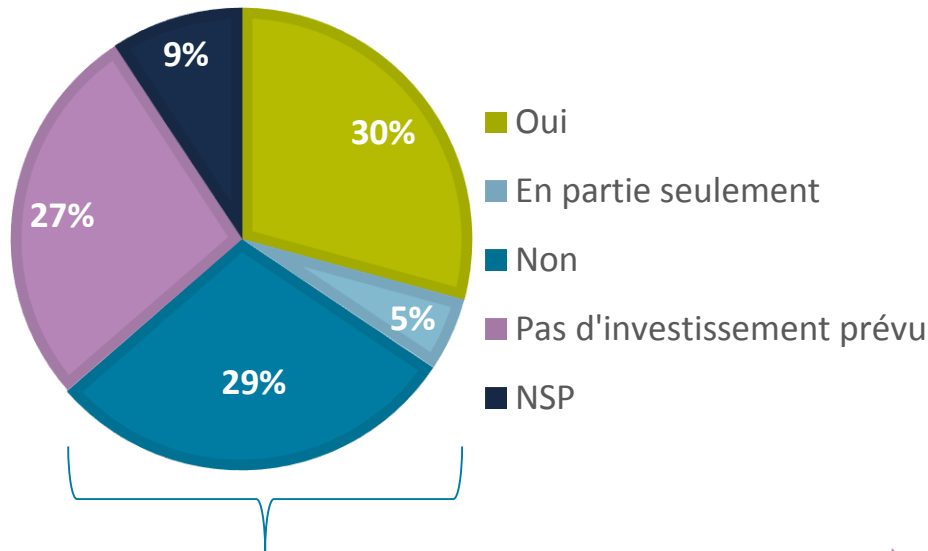
PRÉVISION DE RECRUTEMENT À 6 MOIS  
(TOUTES ENTREPRISES)



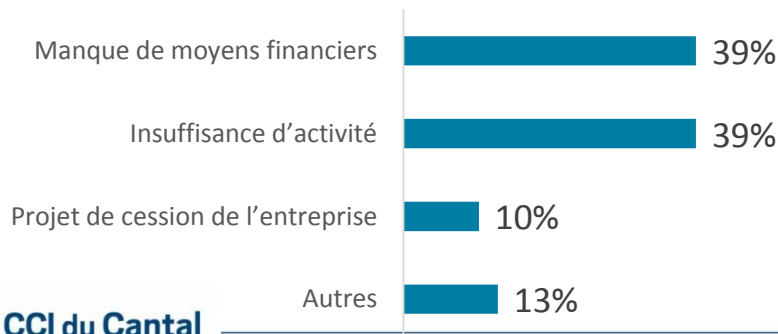
# Investissement

## BILAN 2018

### RÉALISATION DES INVESTISSEMENTS PRÉVUS



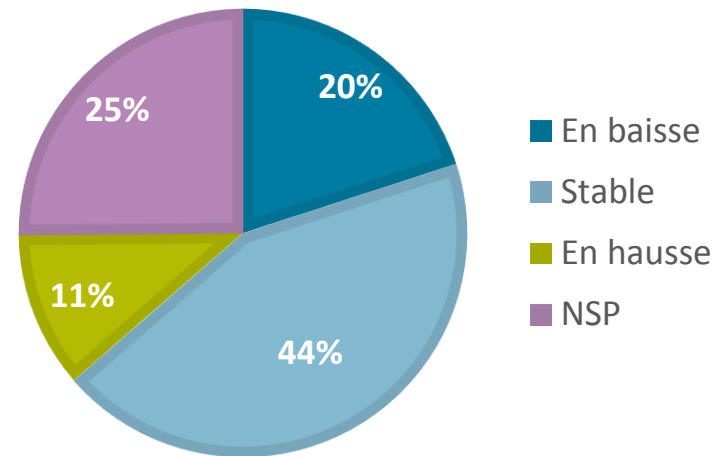
### Raisons du non investissement



## PERSPECTIVES

### 1ER SEMESTRE 2019 / 1ER SEMESTRE 2018

### PREVISIONS D'INVESTISSEMENT

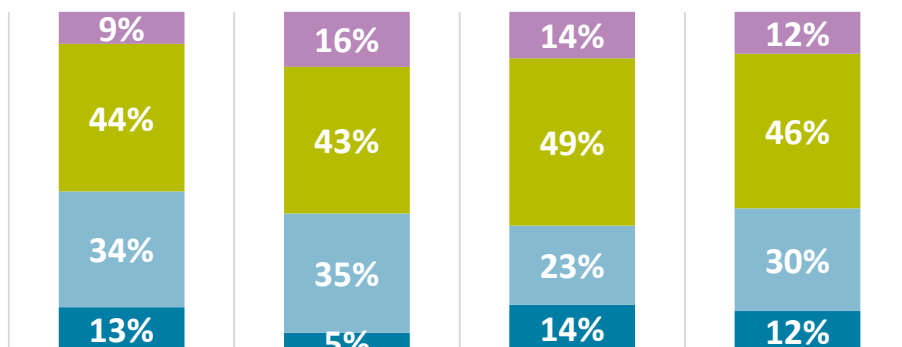


- ▶ **Un tiers des investissements prévus a été réalisée ou engagée.**
- ▶ **Le manque de moyens financiers et la faible activité** restent les principaux **freins** à l'investissement.
- ▶ A 6 mois la tendance est plus à l'attentisme

# Trésorerie

## SITUATION DE LA TRÉSORERIE

### PAR ACTIVITÉ



COMMERCE INDUSTRIE SERVICES TOTAL

■ Très difficile ■ Difficile ■ Satisfaisante ■ NSP

### LES + SOLIDES

Services (49%)  
Les plus de 10 salariés (50%)

### LES + FRAGILES

Commerce (47%)  
Les moins de 5 salariés (46%)

Des niveaux de trésorerie jugés satisfaisants par moins d'une entreprise sur deux.

Ces moyennes masquent des disparités sectorielles et par taille d'entreprise.

### PAR TRANCHE D'EFFECTIFS

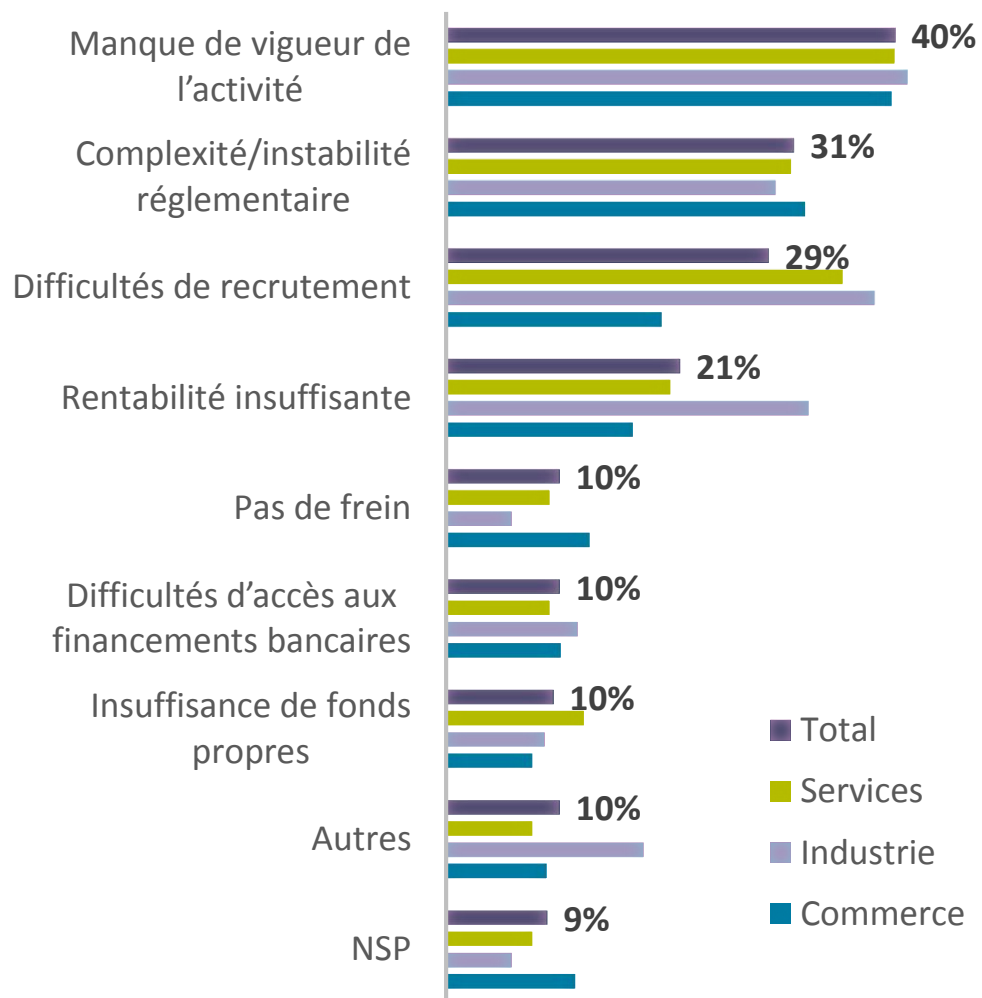


MOINS DE 5 SALARIÉS 5 À 10 SALARIÉS PLUS DE 10 SALARIÉS TOTAL

■ Très difficile ■ Difficile ■ Satisfaisante ■ NSP



## LES FREINS RENCONTRÉS



**Toutes les entreprises s'accordent pour dénoncer un manque de vigueur de l'activité et la complexité et l'instabilité réglementaire.**

**Pour le reste, quelques spécificités sectorielles se dessinent :**

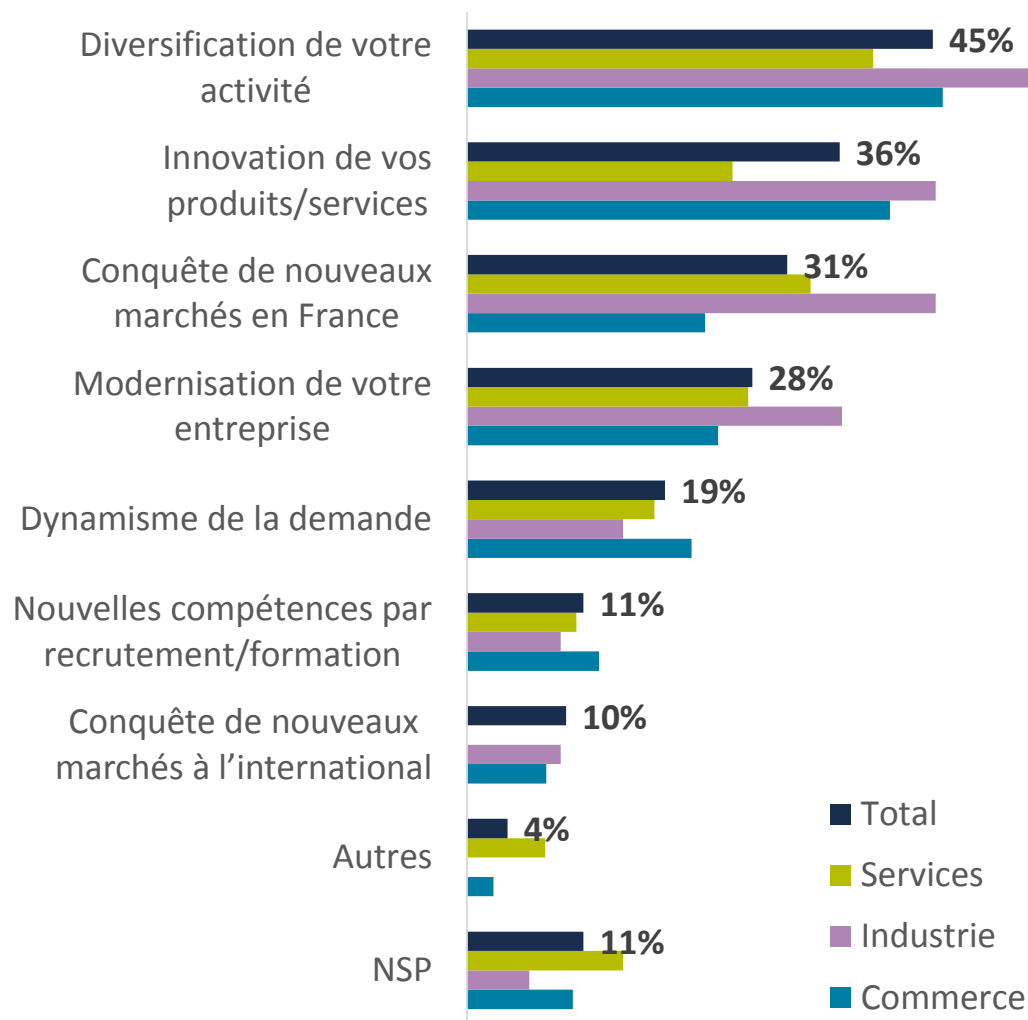
**Industrie :**

- ▶ Difficulté de recrutement
- ▶ Rentabilité insuffisante

**Services :**

- ▶ Difficulté de recrutement
- ▶ Insuffisance de fonds propres

## LES LEVIERS ENVISAGÉS



## A chacun ses solutions

### Industrie :

- ▶ Diversification de l'activité
- ▶ Conquête de nouveaux marchés (en France)
- ▶ Modernisation de l'entreprise
- ▶ Innovation produits / services

### Commerce :

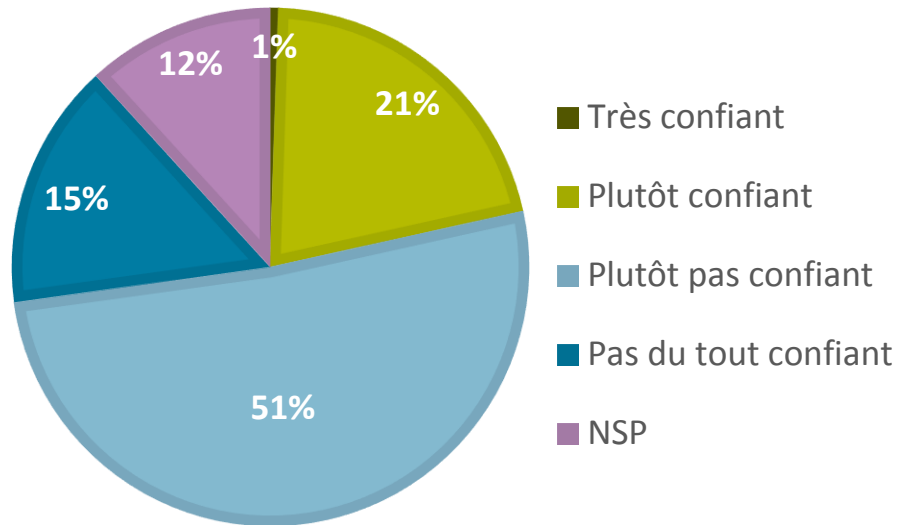
- ▶ Innovation produits / services
- ▶ Dynamisme de la demande

### Services :

- ▶ Conquête de nouveaux marchés

# En conclusion

## RESSENTI SUR LA SITUATION ÉCONOMIQUE ACTUELLE



**LES + CONFIANTS**

Services (26 %)  
Les moins de 5 salariés (23%)

**LES + SCEPTIQUES**

Commerce (69%)  
Industrie (68%)  
Les plus de 10 salariés (75%)

**2 entreprises sur 3 ne sont plus confiantes en l'avenir, et notamment parmi les plus grandes.** Un phénomène qui va à l'inverse de ce que l'on a toujours connu avec des grandes entreprises qui tiraient mieux leur épingle du jeu.

**Retrouver la confiance, le défi pour 2019 !**

Merci de votre attention !