

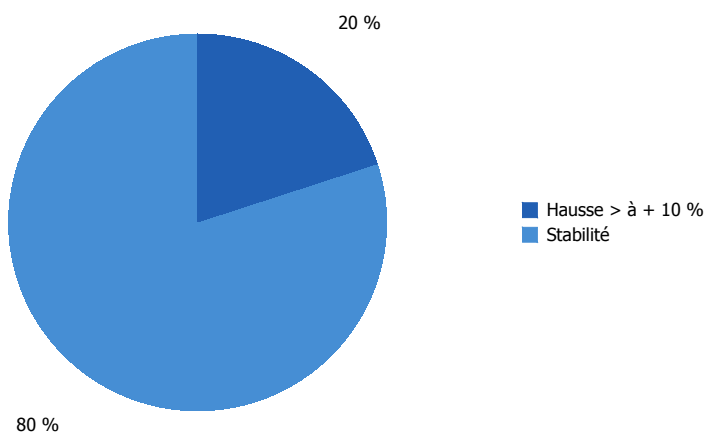
CANTAL : 6 répondants
Agriculture

L'ACTIVITÉ

Période d'enquête : 06/01/2021 au 15/01/2021

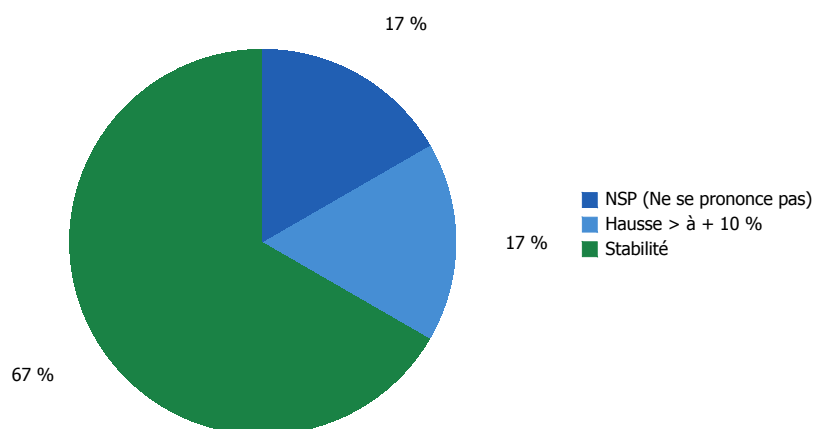
Quelle est la tendance d'évolution de votre chiffre d'affaires HT pour 2020 (par rapport à 2019) ?

Réponse	En nombre	En %
Hausse > à + 10 %	1	20 %
Stabilité	4	80 %
Total	5	



Quelle est la tendance d'évolution de votre chiffre d'affaires HT pour 2020 (par rapport à 2019) (y compris NRP) ?

Réponse	En nombre	En %
NSP (Ne se prononce pas)	1	17 %
Hausse > à + 10 %	1	17 %
Stabilité	4	67 %
Total	6	

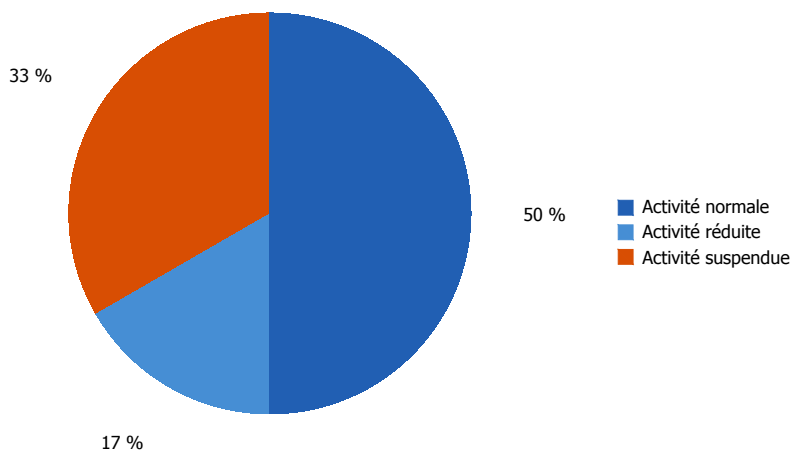


L'ACTIVITÉ

Période d'enquête : 06/01/2021 au 15/01/2021

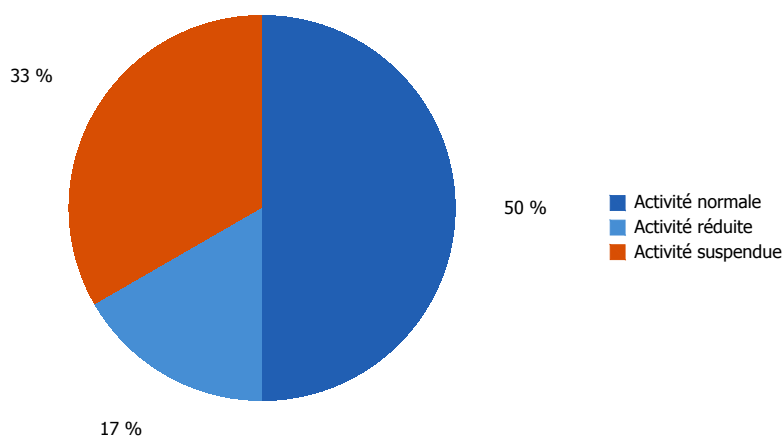
Quelle est actuellement la situation de votre entreprise (en référence au niveau d'utilisation de vos ressources : collaborateurs, outils de production/équipements...) (y compris NRP) ?

Réponse	En nombre	En %
Activité normale	3	50 %
Activité réduite	1	17 %
Activité suspendue	2	33 %
Total	6	



Quelle est actuellement la situation de votre entreprise (en référence au niveau d'utilisation de vos ressources : collaborateurs, outils de production/équipements...) ?

Réponse	En nombre	En %
Activité normale	3	50 %
Activité réduite	1	17 %
Activité suspendue	2	33 %
Total	6	



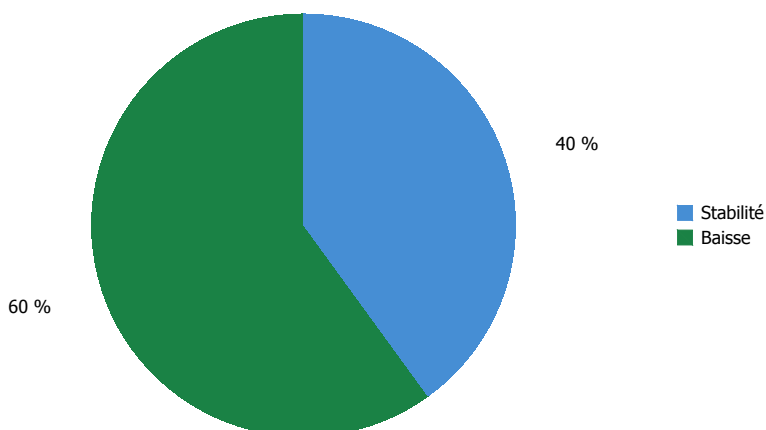
CANTAL : 6 répondants
Agriculture

L'ACTIVITÉ

Période d'enquête : 06/01/2021 au 15/01/2021

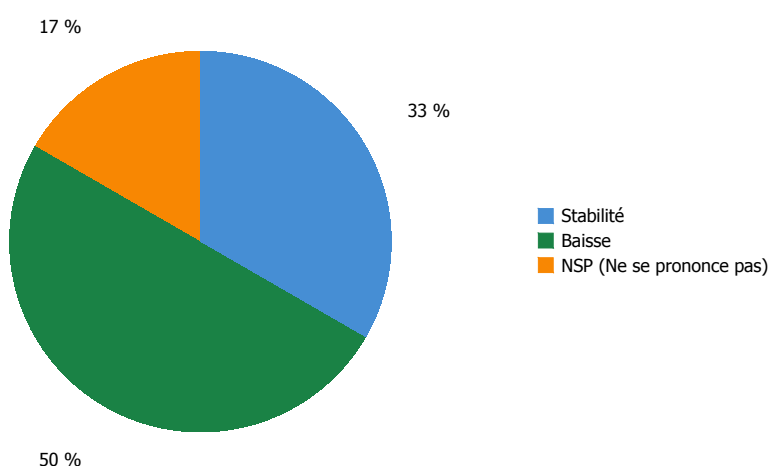
Compte tenu de votre carnet de commandes, des intentions d'achat, de votre perception du marché..., quelle tendance pour le 1er semestre 2021 pour votre chiffre d'affaires (par rapport à la même période de l'année 2020) ?

Réponse	En nombre	En %
Stabilité	2	40 %
Baisse	3	60 %
Total	5	



Compte tenu de votre carnet de commandes, des intentions d'achat, de votre perception du marché..., quelle tendance pour le 1er semestre 2021 pour votre chiffre d'affaires (par rapport à la même période de l'année 2020) (y compris NRP) ?

Réponse	En nombre	En %
Stabilité	2	33 %
Baisse	3	50 %
NSP (Ne se prononce pas)	1	17 %
Total	6	



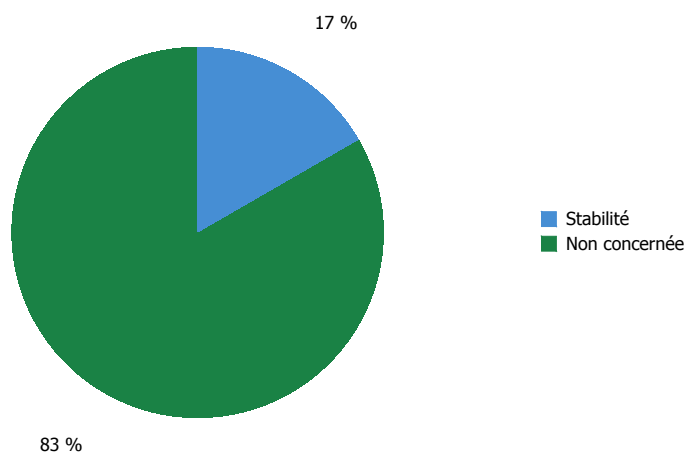
CANTAL : 6 répondants
Agriculture

L'ACTIVITÉ

Période d'enquête : 06/01/2021 au 15/01/2021

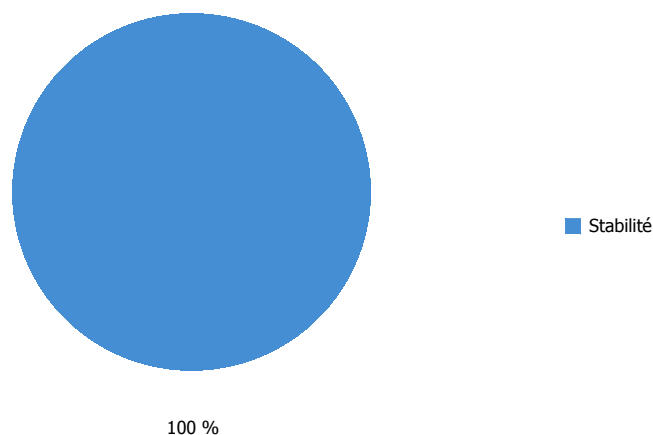
Si votre entreprise est exportatrice, quelle tendance à l'export pour le 1er semestre 2021 (par rapport à la même période de l'année 2020) (y compris NRP) ?

Réponse	En nombre	En %
Stabilité	1	17 %
Non concernée	5	83 %
Total	6	



Si votre entreprise est exportatrice, quelle tendance à l'export pour le 1er semestre 2021 (par rapport à la même période de l'année 2020) ?

Réponse	En nombre	En %
Stabilité	1	100 %
Total	1	



ENQUÊTE DE CONJONCTURE

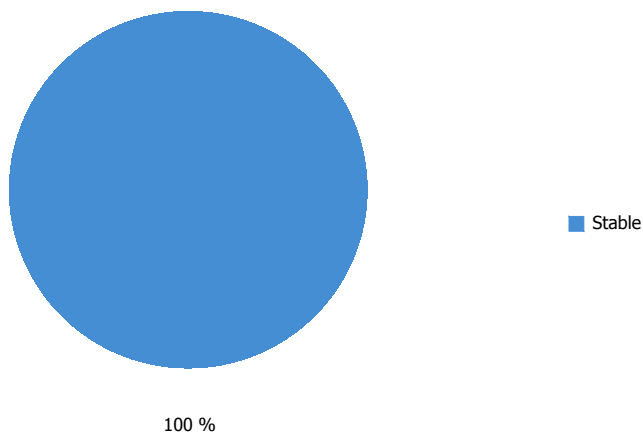
CANTAL : 6 répondants
Agriculture

L'EMPLOI

Période d'enquête : 06/01/2021 au 15/01/2021

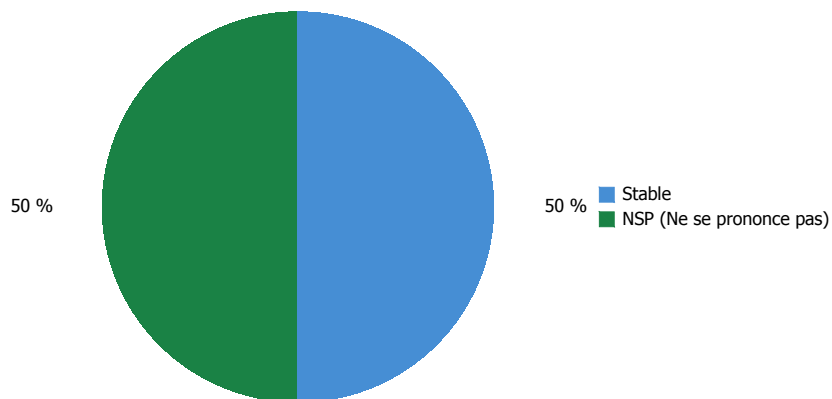
Par rapport à janvier 2020, votre effectif salarié (hors intérim) est :

Réponse	En nombre	En %
Stable	3	100 %
Total	3	



Par rapport à janvier 2020, votre effectif salarié (hors intérim) est (y compris NRP) :

Réponse	En nombre	En %
Stable	3	50 %
NSP (Ne se prononce pas)	3	50 %
Total	6	

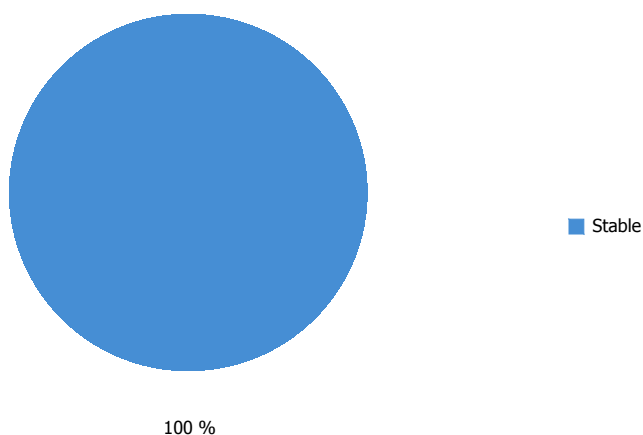


L'EMPLOI

Période d'enquête : 06/01/2021 au 15/01/2021

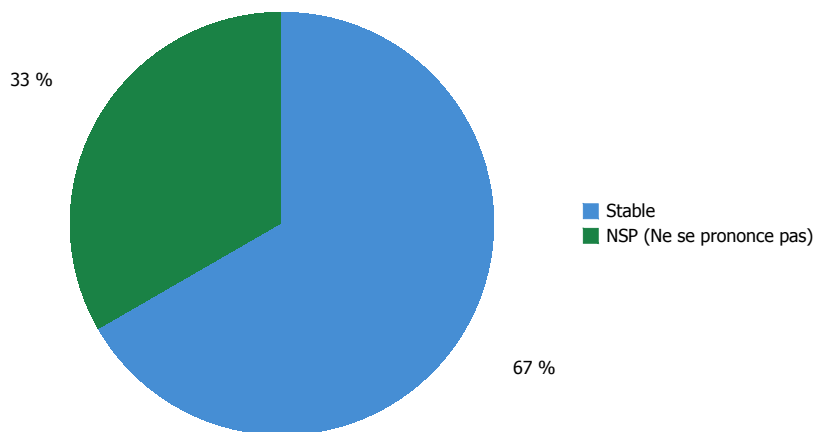
Au cours du 1er semestre 2021, votre effectif salarié (hors intérim) devrait globalement être :

Réponse	En nombre	En %
Stable	4	100 %
Total	4	



Au cours du 1er semestre 2021, votre effectif salarié (hors intérim) devrait globalement être (y compris NRP) :

Réponse	En nombre	En %
Stable	4	67 %
NSP (Ne se prononce pas)	2	33 %
Total	6	

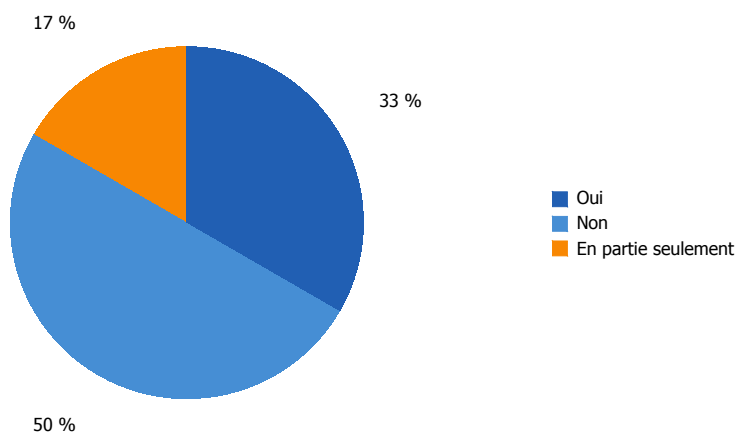


L'INVESTISSEMENT ET LA TRÉSORERIE

Période d'enquête : 06/01/2021 au 15/01/2021

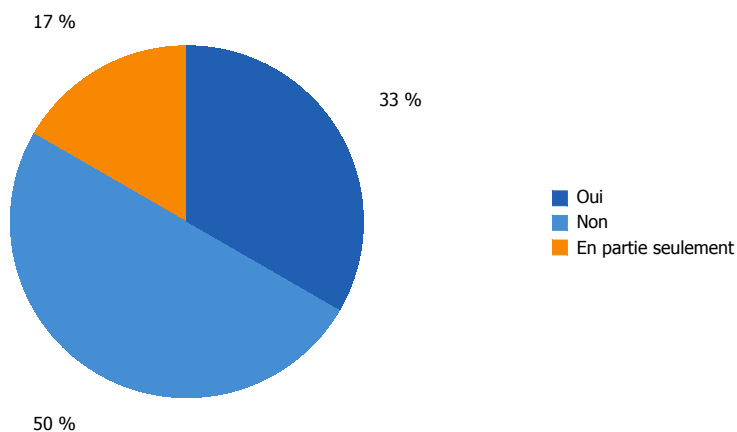
Avez-vous réalisé les investissements prévus au cours du dernier semestre 2020 ?

Réponse	En nombre	En %
Oui	2	33 %
Non	3	50 %
En partie seulement	1	17 %
Total	6	



Avez-vous réalisé les investissements prévus au cours du dernier semestre 2020 (y compris NRP) :

Réponse	En nombre	En %
Oui	2	33 %
Non	3	50 %
En partie seulement	1	17 %
Total	6	

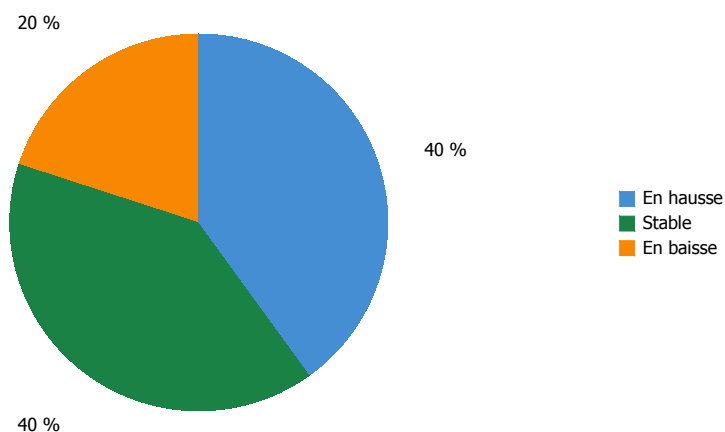


L'INVESTISSEMENT ET LA TRÉSORERIE

Période d'enquête : 06/01/2021 au 15/01/2021

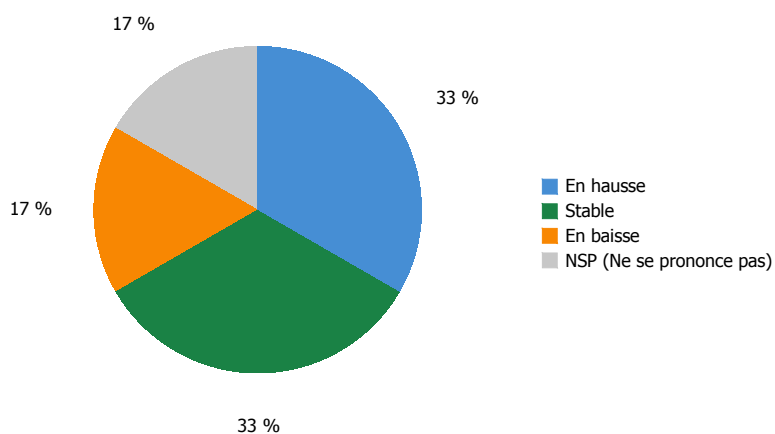
Au cours du 1er semestre 2021, par rapport à la même période de l'année dernière, vos investissements sont prévus :

Réponse	En nombre	En %
En hausse	2	40 %
Stable	2	40 %
En baisse	1	20 %
Total	5	



Au cours du 1er semestre 2021, par rapport à la même période de l'année dernière, vos investissements sont prévus (y compris NRP) :

Réponse	En nombre	En %
En hausse	2	33 %
Stable	2	33 %
En baisse	1	17 %
NSP (Ne se prononce pas)	1	17 %
Total	6	



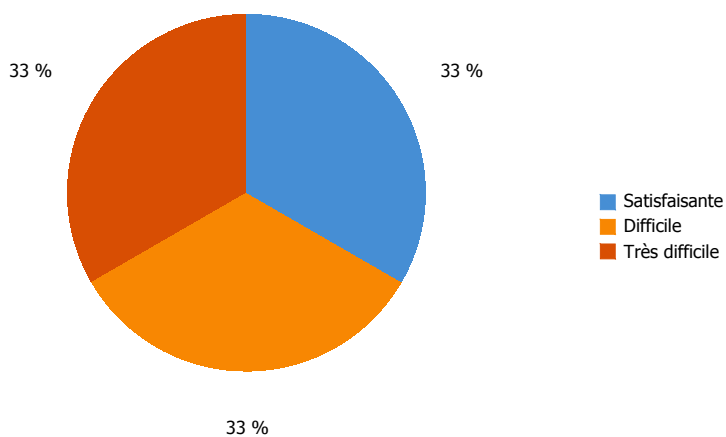
CANTAL : 6 répondants
Agriculture

L'INVESTISSEMENT ET LA TRÉSORERIE

Période d'enquête : 06/01/2021 au 15/01/2021

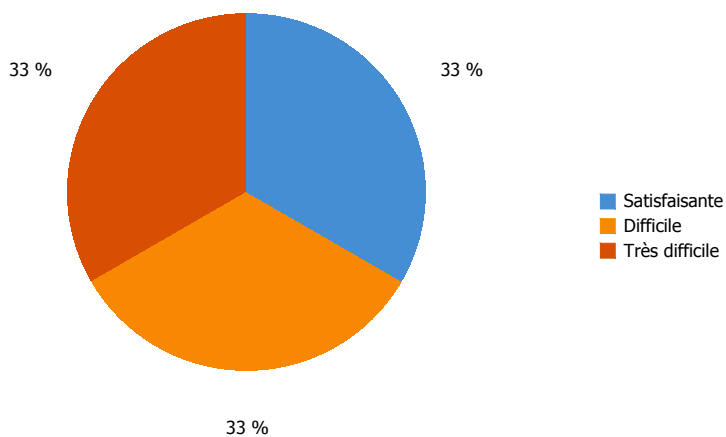
Comment jugez-vous votre situation de trésorerie ?

Réponse	En nombre	En %
Satisfaisante	2	33 %
Difficile	2	33 %
Très difficile	2	33 %
Total	6	



Comment jugez-vous votre situation de trésorerie (y compris NRP) ?

Réponse	En nombre	En %
Satisfaisante	2	33 %
Difficile	2	33 %
Très difficile	2	33 %
Total	6	

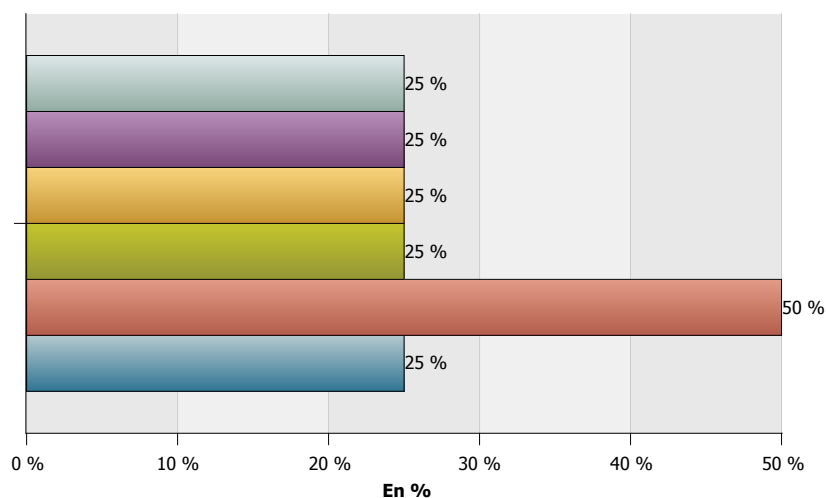


L'INVESTISSEMENT ET LA TRÉSORERIE

Période d'enquête : 06/01/2021 au 15/01/2021

(Si elle est difficile/très difficile) Quelles sont les causes de ces difficultés (plusieurs réponses possibles) ?

Réponse	En nombre	En %
Insuffisance du chiffre d'affaires	1	25 %
Une tendance à l'allongement des délais de règlement des clients	2	50 %
Des impayés de vos clients	1	25 %
Un problème de financement de la croissance de l'activité	1	25 %
Autre	1	25 %
NSP (Ne se prononce pas)	1	25 %



Réponse

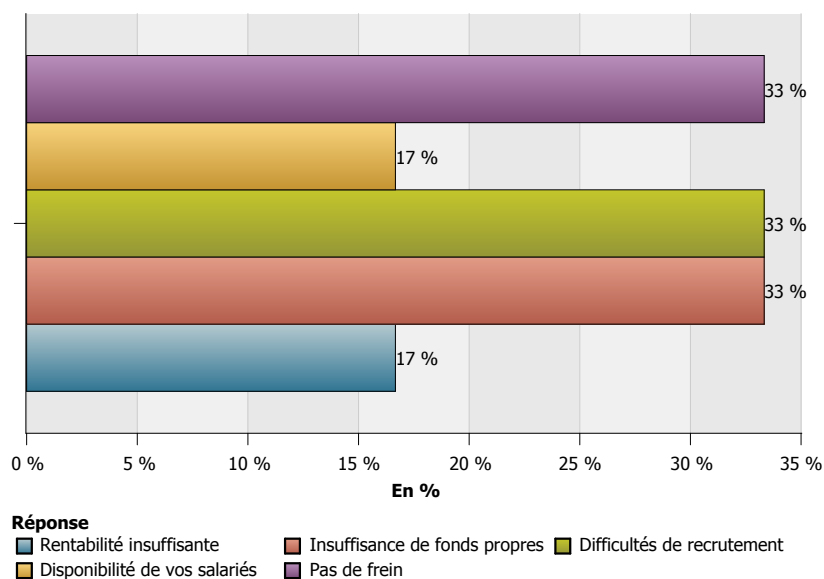
- Insuffisance du chiffre d'aff...
- Une tendance à l'allongeme...
- Des impayés de vos clients
- Un problème de financemen...
- Autre
- NSP (Ne se prononce pas)

LE DÉVELOPPEMENT DE L'ENTREPRISE

Période d'enquête : 06/01/2021 au 15/01/2021

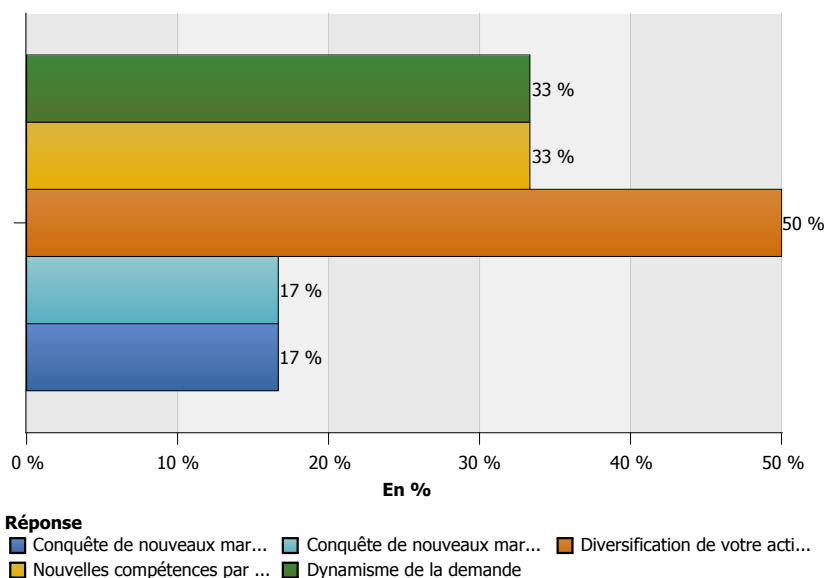
Le développement de votre entreprise est-il affecté ou freiné par (plusieurs réponses possibles) (y compris NRP) ?

Réponse	En nombre	En %
Rentabilité insuffisante	1	17 %
Insuffisance de fonds propres	2	33 %
Difficultés de recrutement	2	33 %
Disponibilité de vos salariés	1	17 %
Pas de frein	2	33 %



Sur quels éléments vous appuyez-vous pour assurer le développement de votre activité (plusieurs réponses possibles) (y compris NRP) ?

Réponse	En nombre	En %
Conquête de nouveaux marchés en France	1	17 %
Conquête de nouveaux marchés à l'international	1	17 %
Diversification de votre activité	3	50 %
Nouvelles compétences par recrutement/formation	2	33 %
Dynamisme de la demande	2	33 %



ENQUÊTE DE CONJONCTURE

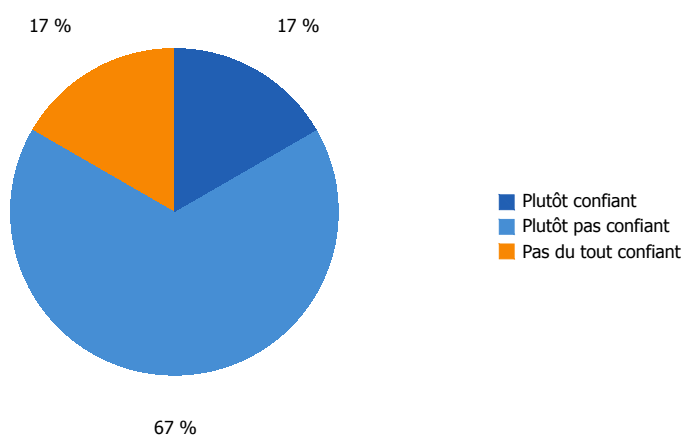
CANTAL : 6 répondants
Agriculture

CONCLUSION

Période d'enquête : 06/01/2021 au 15/01/2021

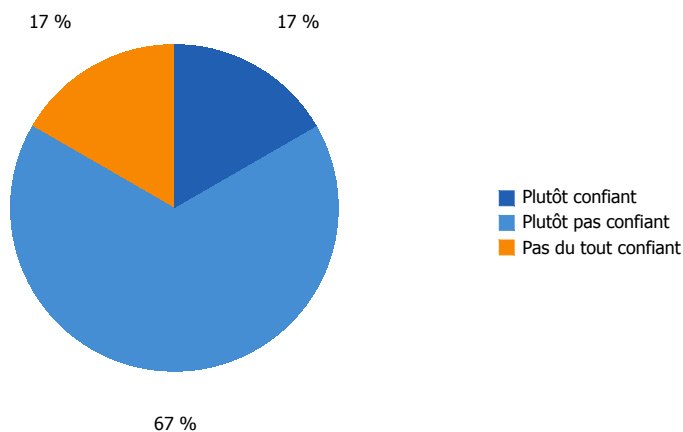
Quel est votre ressenti sur la situation économique générale actuelle ?

Réponse	En nombre	En %
Plutôt confiant	1	17 %
Plutôt pas confiant	4	67 %
Pas du tout confiant	1	17 %
Total	6	



Quel est votre ressenti sur la situation économique générale actuelle (y compris NRP) ?

Réponse	En nombre	En %
Plutôt confiant	1	17 %
Plutôt pas confiant	4	67 %
Pas du tout confiant	1	17 %
Total	6	

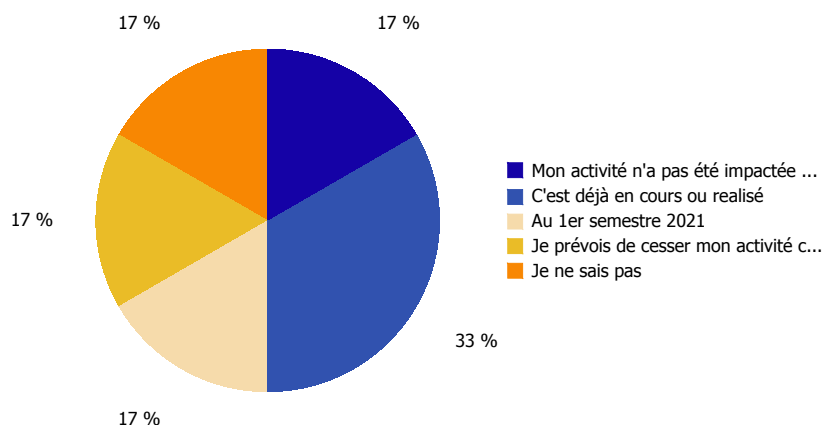


QUESTION D'ACTUALITÉ

Période d'enquête : 06/01/2021 au 15/01/2021

Pour votre entreprise, à quelle échéance pensez-vous que votre niveau d'activité ne sera plus impactée par les conséquences de la crise sanitaire ?

Réponse	En nombre	En %
Mon activité n'a pas été impactée par la crise.	1	17 %
C'est déjà en cours ou réalisé	2	33 %
Au 1er semestre 2021	1	17 %
Je prévois de cesser mon activité compte tenu du contexte économique	1	17 %
Je ne sais pas	1	17 %
Total	6	



Pour votre entreprise, à quelle échéance pensez-vous que votre niveau d'activité ne sera plus impactée par les conséquences de la crise sanitaire (y compris NRP) ?

Réponse	En nombre	En %
Mon activité n'a pas été impactée par la crise.	1	17 %
C'est déjà en cours ou réalisé	2	33 %
Au 1er semestre 2021	1	17 %
Je prévois de cesser mon activité compte tenu du contexte économique	1	17 %
Je ne sais pas	1	17 %
Total	6	

